

Opel Vivaro Combi
Opel Vivaro Tour



Silnik/Poziom wyposażenia

1

Benzyna	Vivaro		SWB Combi	LWB Combi	Tour Elegance	Tour Cosmo
	Silnik	Masa				
2.0 86 kW/120 KM	2700 kg	96 350	-	112 050	114 300	
2.0 86 kW/120 KM	2900 kg	96 850	100 450	-	-	

Silnik wysokoprężny	Vivaro		SWB Combi	LWB Combi	Tour Elegance	Tour Cosmo
	Silnik	Masa				
2.0 CDTI 66 kW/90 KM	2700 kg	97 750	-	113 450	115 700	
2.0 CDTI 84 kW/115 KM	2700 kg	101 250	-	116 950	119 200	
2.0 CDTI 84 kW/115 KM	2700 kg, skrzynia biegów półautomatyczna	107 750	-	123 450	125 700	
2.5 DTI 107 kW/145 KM	2700 kg	107 750	-	126 450	128 700	
2.5 DTI 107 kW/145 KM	2700 kg, skrzynia biegów półautomatyczna	114 250	-	132 950	135 200	
2.0 CDTI 66 kW/90 KM	2900 kg	98 250	101 850	-	-	
2.0 CDTI 84 kW/115 KM	2900 kg	101 750	105 350	-	-	
2.0 CDTI 84 kW/115 KM	2900 kg, skrzynia biegów półautomatyczna	108 250	111 850	-	-	
2.5 DTI 107 kW/145 KM	2900 kg	108 250	111 850	-	-	
2.5 DTI 107 kW/145 KM	2900 kg, skrzynia biegów półautomatyczna	114 750	118 350	-	-	

Combi	Tour Elegance	Tour Cosmo
Wyposażenie standardowe		
Pakiety		
		Pakiet chromowany

WYPOSAŻENIE ZEWNĘTRZNE

		Czujnik deszczu
		Przednie światła przeciwmgielne
		Obudowa tylnych lamp w kolorze nadwozia
		Listwy boczne w kolorze nadwozia
		Obudowa lusterek w kolorze nadwozia
		Chłapacze kół w kolorze nadwozia
	Przedni zderzak częściowo lakierowany	Przedni zderzak częściowo lakierowany
	Środkowa część tylnego zderzaka w kolorze nadwozia	Środkowa część tylnego zderzaka w kolorze nadwozia
	Przedłużenie tylnego zderzaka w kolorze nadwozia	Przedłużenie tylnego zderzaka w kolorze nadwozia
	Tylna szyba z wycieraczką	Tylna szyba z wycieraczką
	Ogrzewanie tylnej szyby	Ogrzewanie tylnej szyby
Tylne drzwi z szybą, otwierane pod kątem 180°	Kłapa tylna z szybą	Kłapa tylna z szybą
Drzwi przesuwne po prawej stronie, z nieotwieraną szybą	Drzwi przesuwne po prawej stronie, z otwieraną szybą	Drzwi przesuwne po prawej stronie, z otwieraną szybą
Panel nadwozia po lewej stronie, z nieotwieraną szybą	Lewy panel boczny z przesuwanym oknem	Lewy panel boczny z przesuwanym oknem
Ręcznie regulowane lusterka zewnętrzne	Elektrycznie sterowane lusterka zewnętrzne	Elektrycznie sterowane lusterka zewnętrzne
Pełne przeszklenie	Pełne przeszklenie	Pełne przeszklenie
Kierunkowskazy przednie w kolorze białym	Kierunkowskazy przednie w kolorze białym	Kierunkowskazy przednie w kolorze białym

WYPOSAŻENIE WEWNĘTRZNE

	Elektrycznie otwierane szyby z przodu	Elektrycznie otwierane szyby przednie (funkcja otwierania/zamykania jednym naciśnięciem przycisku przez kierowcę)
	Podłokietnik foteli przednich (tylko dla pojedynczych foteli)	Podłokietnik foteli przednich (tylko dla pojedynczych foteli)
	Pokrywa bagażowa	Pokrywa bagażowa
	Schówek w ozdobnym panelu bocznym po lewej stronie, w 2. rzędzie	Schówek w ozdobnym panelu bocznym po lewej stronie, w 2. rzędzie
	Dodatkowy nawiew ciepłego powietrza na tył, regulowany	Dodatkowy nawiew ciepłego powietrza na tył, regulowany
Kluczyk 2-funkcyjny	Kluczyk 2-funkcyjny	Kluczyk 3-przyciskowy
System ogrzewania HVAC	Klimatyzacja manualna	Klimatyzacja z przodu i z tyłu
Dwumiejscowa przednia kanapa dla pasażerów	Pojedynczy fotel przedni pasażera, wersja komfortowa	Pojedynczy fotel przedni pasażera, wersja komfortowa
Czarna tapicerka Punch / Elba lub tapicerka winylowa	Tapicerka Texas, jasnoszara	Tapicerka Texas, jasnoszara lub tapicerka Line czerwona/niebieska
3-miejscowa kanapa w 2. rzędzie, łatwo wyjmowana	2-miejscowa kanapa w 2. rzędzie, łatwo wyjmowana (nieskładana)	2-miejscowa kanapa w 2. rzędzie, łatwo wyjmowana (nieskładana)
Plastikowe panele boczne do połowy wysokości	Elementy wykończenia części bagażowej DeLuxe	Elementy wykończenia części bagażowej DeLuxe

Combi	Tour Elegance	Tour Cosmo
Wyposażenie standardowe		
WYPOSAŻENIE WEWNĘTRZNE		
Gumowa wykładzina na podłodze przedziału bagażowego	Pokrycie podłogi tapicerką	Pokrycie podłogi tapicerką
	Gniazdo zasilania w przedziale bagażowym (12V)	Gniazdo zasilania w przedziale bagażowym (12V)
Kierownica standardowa	Kierownica standardowa	Kierownica pokryta skórą
3-miejscowa kanapa w 3-cim rzędzie, łatwo wyjmowana, składana	3-miejscowa kanapa w 3-cim rzędzie, łatwo wyjmowana, składana	3-miejscowa kanapa w 3-cim rzędzie, łatwo wyjmowana, składana
Fotel kierowcy z regulacją	Fotel kierowcy z regulacją	Fotel kierowcy z regulacją
Pakiet dla palących (zapalniczka i popielniczka)	Pakiet dla palących (zapalniczka i popielniczka)	Pakiet dla palących (zapalniczka i popielniczka)
WYPOSAŻENIE AUDIO		
	Komputer pokładowy	Komputer pokładowy
Radiodtwarzacz kasetowy CR 213	Radiodtwarzacz CD30 MP3 z odtwarzaczem CD i MP3	Radiodtwarzacz CD30 MP3 z odtwarzaczem CD i MP3
4 głośniki	4 głośniki	4 głośniki
BEZPIECZEŃSTWO		
Zdalnie sterowany centralny zamek	Zdalnie sterowany centralny zamek	Zdalnie sterowany centralny zamek
Poduszka powietrzna po stronie kierowcy	Poduszka powietrzna dla kierowcy i pasażera z przodu	Poduszka powietrzna dla kierowcy i pasażera z przodu
Układ zapobiegający blokowaniu się kół podczas hamowania (ABS) z systemem Brake Assist	Układ zapobiegający blokowaniu się kół podczas hamowania (ABS) z systemem Brake Assist	Układ zapobiegający blokowaniu się kół podczas hamowania (ABS) z systemem Brake Assist
KOŁA		
Stalowe obręcze kół 16x6	Pełnowymiarowe kołpaki kół	16-calowe obręcze kół ze stopów lekkich, z oponami 215/65 R16
Pełnowymiarowe koło zapasowe	Pełnowymiarowe koło zapasowe	Pełnowymiarowe koło zapasowe

Pakiety opcjonalne	Combi	Tour Elegance	Tour Cosmo
Pakiet komfortowy Elektrycznie otwierane szyby przednie (funkcja otwierania/zamykania jednym naciśnięciem przycisku przez kierowcę), Podgrzewane, ręcznie składane, regulowane elektrycznie lusterka zewnętrzne, Elektrycznie otwierane szyby z przodu, Zamek centralny, Kluczyk 2-funkcyjny, Klimatyzacja manualna Y55	4 350	-	-
Pakiet elektryczny Podgrzewane, ręcznie składane, regulowane elektrycznie lusterka zewnętrzne, Elektrycznie otwierane szyby z przodu, Zamek centralny, Kluczyk 2-funkcyjny B28	1 100	S	-
Pakiet wizualny Podgrzewane, ręcznie składane, regulowane elektrycznie lusterka zewnętrzne, Zamek centralny, Elektrycznie otwierane szyby przednie (funkcja otwierania/zamykania jednym naciśnięciem przycisku przez kierowcę), Kluczyk 3-przyciskowy, Przednie światła przeciwmgielne, Czujnik deszczu T80	1 600	1 600	S
Pakiet Edition 1 Elektrycznie otwierane szyby przednie (funkcja otwierania/zamykania jednym naciśnięciem przycisku przez kierowcę), Klimatyzacja manualna, Podgrzewane, ręcznie składane, regulowane elektrycznie lusterka zewnętrzne, Elektrycznie otwierane szyby z przodu, Zamek centralny, Kluczyk 2-funkcyjny, Radioodtwarzacz CD30 MP3 z odtwarzaczem CD i MP3, Pakiet chromowany, Pełnowymiarowe kołpaki kół, Przedni zderzak częściowo lakierowany A4K	4 000	-	-
Pakiet Edition 2 (nieдоступny z winylową tapicerką; dostępny tylko z wybranymi kolorami mika i metalik) Elektrycznie otwierane szyby przednie (funkcja otwierania/zamykania jednym naciśnięciem przycisku przez kierowcę), Podłokietnik foteli przednich (tylko dla pojedynczych foteli), Komputer pokładowy, Klimatyzacja manualna, Podgrzewane, ręcznie składane, regulowane elektrycznie lusterka zewnętrzne, Elektrycznie otwierane szyby z przodu, Zamek centralny, Kluczyk 2-funkcyjny, Kierownica pokryta skórą, Radioodtwarzacz CD30 MP3 z odtwarzaczem CD i MP3, Pakiet chromowany, Pełnowymiarowe kołpaki kół, Zderzaki i listwy boczne w kolorze nadwozia (Dostępne tylko z wybranymi kolorami samochodu mika lub metalik) A4U	5 000	-	-
Pakiet kolorowe zderzaki, listwy, lusterka i obudowa lamp (Dostępne tylko z wybranymi kolorami samochodu mika lub metalik oraz z jednym z następujących pakietów: Pakiet elektryczny, Pakiet komfortowy, Pakiet wizualny, Pakiet Edition 2, Pakiet Edition 1) Obudowa tylnych lamp w kolorze nadwozia, Chłapacze kół w kolorze nadwozia, Obudowa lusterek w kolorze nadwozia, Listwy boczne w kolorze nadwozia, Przedłużenie tylnego zderzaka w kolorze nadwozia, Środkowa część tylnego zderzaka w kolorze nadwozia, Przedni zderzak częściowo lakierowany J2J	1 400	1 400	S
Zderzaki i listwy boczne w kolorze nadwozia (Dostępne tylko z wybranymi kolorami samochodu mika lub metalik) Listwy boczne w kolorze nadwozia, Przedłużenie tylnego zderzaka w kolorze nadwozia, Środkowa część tylnego zderzaka w kolorze nadwozia, Przedni zderzak częściowo lakierowany J2K	1 000	1 000	-
Pakiet kolorowe zderzaki Przedłużenie tylnego zderzaka w kolorze nadwozia, Środkowa część tylnego zderzaka w kolorze nadwozia, Przedni zderzak częściowo lakierowany J2H	500	S	-

S - wyposażenie w standardzie O – wyposażenie opcjonalne, informacja o cenie u dealera

WYPOSAŻENIE ZEWNĘTRZNE		Część pakietu	Combi	Tour Elegance	Tour Cosmo
Przednie światła przeciwmgielne	T96	XZAI, T80	800	800	S
Światła do jazdy dziennej	T61		250	250	250
Atermiczna szyba przednia	A41		600	600	600
Przedni zderzak częściowo lakierowany	VB5	A4K, J2H, J2K, J2J	300	S	S
Drzwi przesuwne po prawej stronie, z otwieraną szybą	BSC		1 300	S	S
Lewy panel boczny z przesuwającym oknem	BTG		600	S	S
Drzwi przesuwne po lewej stronie, z nieotwieraną szybą	BSB		1 300	-	-
Drzwi przesuwne po lewej stronie, z otwieraną szybą	BSD		1 600	-	-
Kłapa tylna z szybą			700	S	S
Wycieraczka tylnej szyby, odszraniacz tylnej szyby	J1U				
Tylna szyba z wycieraczką			900	S	S
Ogrzewanie tylnej szyby	C25				
Hak holowniczy	VR2		2 000	2 000	2 000
Bez tylnych szyb narożnych (z możliwością usunięcia kanapy w 3-cim rzędzie w wersji kombi)	AA5		-1 800	-	-

WYPOSAŻENIE WEWNĘTRZNE		Część pakietu	Combi	Tour Elegance	Tour Cosmo
Podgrzewane fotele przednie (podwójna kanapa dla pasażerów nie jest podgrzewana)	KA1	XZAB, XZAU	850	850	850
Podłokietnik foteli przednich (tylko dla pojedynczych foteli)	DAR	XZAC, 4AU	150	S	S
Pojedynczy fotel przedni pasażera, wersja komfortowa	AHZ		0	S	S
Dwumiejscowa przednia kanapa dla pasażerów	AE0		S	-	-
3-miejscowa kanapa w 2. rzędzie, łatwo wyjmowana	A9L		S	500	500
Kierownica pokryta skórą	NP5	XZAB, XZAU, A4U	150	150	S
Brak trzeciego rzędu siedzeń	8W8		-1 500	-	-
Wyjmowany 2-gi rząd foteli	8X6		-3 000	-	-
Centralny zamek (z blokadami, kluczyk 2-funkcyjny)	AU0		950	950	950
Kluczyk 3-przyciskowy (Dostępny tylko z: Pakiet elektryczny, Pakiet komfortowy, Pakiet Edition 1, Pakiet Edition 2) (w pakiecie z elektrycznie otwieranymi szybami z funkcją otwierania/zamykania jednym naciśnięciem przycisku przez kierowcę)	CLB	T80	250	250	S
Dodatkowy kluczyk (Dostępny tylko z: Pakiet elektryczny, Pakiet komfortowy, Pakiet Edition 1, Pakiet Edition 2) (kluczyk z 3 przyciskami, w pakiecie z elektrycznie otwieranymi szybami z funkcją otwierania/zamykania jednym naciśnięciem przycisku przez kierowcę)	K69		300	300	300
Klimatyzacja manualna (Niedostępny z: Dodatkowy odbiór mocy)	C60	XZAB, Y55, A4K, A4U	4 400	S	-
Klimatyzacja z przodu i z tyłu	CJ5	XZAU	6 600	2 200	S
Dodatkowy nawiew ciepłego powietrza na tył, regulowany	C36	XZAA	2 000	S	S
Dodatkowe ogrzewanie (Dostępny tylko z: Dodatkowy nawiew ciepłego powietrza na tył, regulowany)	K08		1 750	1 750	1 750
Siatka w przedziale bagażowym	AP9	XZAA	700	700	700
Filtr przeciwpyłkowy	XR5	XZAA	100	100	100

S - wyposażenie w standardzie O – wyposażenie opcjonalne, informacja o cenie u dealera

WYPOSAŻENIE WEWNĘTRZNE		Część pakietu	Combi	Tour Elegance	Tour Cosmo
Pokrywa bagażowa	D42	XZAU	300	S	S
Gniazdo zasilania w przedziale bagażowym (12V)	KC8		-	S	S
Miejsce na drugi akumulator	TP2		450	450	450
Dodatkowy odbiór mocy	V66		500	500	500

WYPOSAŻENIE AUDIO		Część pakietu	Combi	Tour Elegance	Tour Cosmo
Komputer pokładowy (Dostępny tylko z: Pakiet elektryczny, Pakiet komfortowy, Pakiet Edition 1)	U68	XZAC, A4U	500	S	S
Radioodtwarzacz CD30 MP3 z odtwarzaczem CD i MP3 (Niedostępny z: Tachograf cyfrowy)	UCH	XZAC, A4K, A4U	700	S	S
Przyciski sterowania radiem na kole kierownicy (Dostępny tylko z: Radioodtwarzacz CD30 MP3 z odtwarzaczem CD i MP3) (standard dla: Radioodtwarzacz CD70 Navi)	W1Y	XZAC	200	200	200
Radioodtwarzacz CD CD413	U1W		350	-	-
Radioodtwarzacz CD70 Navi (Niedostępny z: Tachograf cyfrowy, Pakiet na złe drogi) (z kolorowym wyświetlaczem systemu nawigacyjnego, wejściem Line-In i elementami do sterowania radioodtwarzaczem na kole kierownicy)	UCE		7 500	7 500	7 500
Tachograf cyfrowy (Dostępny tylko z: Radioodtwarzacz CD CD 413, Radioodtwarzacz kasetowy CR 213) W pakiecie kluczyk z 3 przyciskami i elektrycznie otwierane szyby z funkcją otwierania/zamykania jednym naciśnięciem przycisku przez kierowcę. Do zakupu tachografu należy wybrać także jeden z poniższych pakietów: Pakiet elektryczny, Pakiet komfortowy, Pakiet wizualny.	TGP		1 500	1 500	1 500
Przygotowanie do zainstalowania telefonu komórkowego (bez zestawu głośnomówiącego) (Dostępny tylko z: Radioodtwarzacz CD30 MP3 z odtwarzaczem CD i MP3, Radioodtwarzacz CD70 Navi)	UV8		700	700	700

BEZPIECZEŃSTWO		Część pakietu	Combi	Tour Elegance	Tour Cosmo
Alarm samochodowy (Dostępny tylko z: Pakiet elektryczny, Pakiet komfortowy, Pakiet Edition 1, Pakiet Edition 2, Pakiet wizualny) z kluczem trzyfunkcyjnym i elektrycznie otwieranymi szybami przednimi (funkcja otwierania/zamykania jednym naciśnięciem przycisku przez kierowcę)	UA6	XZAZ	1 000	1 000	1 000
Pilot parkowania z tyłu	UD7	XZAZ	800	800	800
Poduszka powietrzna dla kierowcy i pasażera z przodu Dla wersji Combi wymagany jeden z pakietów: Pakiet elektryczny, Pakiet komfortowy, Pakiet Edition 1, Pakiet Edition 2, Pakiet wizualny	AK5	XZAI	1 150	S	S
Poduszki powietrzne kierowcy i pasażera: boczne i kurtynowe Dla wersji Combi wymagany Pojedynczy fotel przedni pasażera, wersja komfortowa oraz jeden z pakietów: Pakiet elektryczny, Pakiet komfortowy, Pakiet Edition 1, Pakiet Edition 2, Pakiet wizualny. Brak dostępności z pakietem na złe drogi.	AY2		3 500	3 500	3 500
Poduszki boczne i kurtynowe z przodu Dla wersji Combi wymagany Pojedynczy fotel przedni pasażera, wersja komfortowa. Dla wersji Combi i Tour wymagany także jeden z pakietów: Pakiet elektryczny, Pakiet komfortowy, Pakiet Edition 1, Pakiet Edition 2, Pakiet wizualny. Brak dostępności z pakietem na złe drogi.	AY0		2 500	2 500	2 500
Poduszki powietrzne kierowcy, pasażera, boczna kierowcy i kurtynowe Wymagany jeden z pakietów: Pakiet elektryczny, Pakiet komfortowy, Pakiet Edition 1, Pakiet Edition 2, Pakiet wizualny. Brak dostępności z pakietem na złe drogi.	AWK		3 000	-	-

S - wyposażenie w standardzie O – wyposażenie opcjonalne, informacja o cenie u dealera

BEZPIECZEŃSTWO	Część pakietu	Combi	Tour Elegance	Tour Cosmo
Poduszka boczna po stronie kierowcy i kurtynowe z przodu Wymagany jeden z pakietów: Pakiet elektryczny, Pakiet komfortowy, Pakiet Edition 1, Pakiet Edition 2, Pakiet wizualny. Brak dostępności z pakietem na złe drogi.	<i>AWH</i>	2 000	-	-
Układ hamulców tarczowych bez ABS (Niedostępny z: Elektroniczny układ stabilizacji toru jazdy (ESP+) wraz z kontrolą trakcji (TC)) Dostępne z wybranymi silnikami.	<i>J65</i>	-1 000	-	-
Elektroniczny układ stabilizacji toru jazdy (ESP+) wraz z kontrolą trakcji (TC) Zawiera kluczyk trzyfunkcyjny, elektrycznie sterowane szyby przednie otwierane/zamykane jednym naciśnięciem przycisku przez kierowcę. Wymagany jeden z pakietów: Pakiet elektryczny, Pakiet komfortowy, Pakiet Edition 1, Pakiet Edition 2, Pakiet wizualny. Brak dostępności z pakietem na złe drogi.	<i>NW9</i>	2 500	2 500	2 500

KOŁA	Część pakietu	Combi	Tour Elegance	Tour Cosmo
Pełnowymiarowe kołpaki kół (Niedostępny z: 16-calowe obręcze kół ze stopów lekkich, z oponami 215/65 R16)	<i>QP9</i>	250	S	-
Uniwersalne opony 205/65 R16 (Niedostępny z: Pakiet na złe drogi, 16-calowe obręcze kół ze stopów lekkich, z oponami 215/65 R16) Dostępne z wybranymi silnikami.	<i>QRQ</i>	500	-	-
Opony 215/65 R16 Dostępne z wybranymi silnikami.	<i>QTB</i>	500	500	S
16-calowe obręcze kół ze stopów lekkich, z oponami 215/65 R16	<i>PG0</i>	1 400	1 400	S
Zamykany kosz na kolo zapasowe	<i>P11</i>	350	350	350

S - wyposażenie w standardzie O – wyposażenie opcjonalne, informacja o cenie u dealera

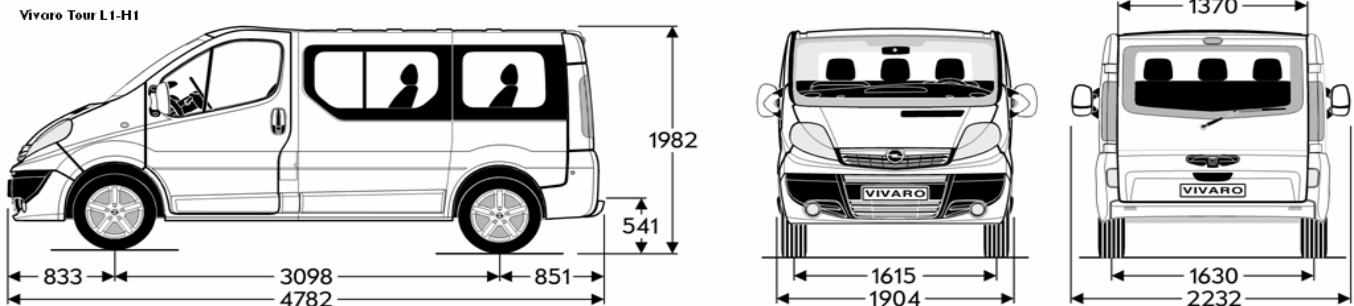
Ogólna specyfikacja

Nadwozie	SWB Combi	LWB Combi	Tour
Długość (mm)	4782	5182	4782
Rozstaw osi (mm)	3098	3498	3098
Szerokość (bez / z lusterkami bocznymi) (mm)	1904/2232	1904/2232	1904/2232
Rozstaw kół (przód/tył) (mm)	1615/1630	1615/1630	1615/1630

Promień zawracania w m	SWB Combi	LWB Combi	Tour
Między krawężnikami	11.8	13.2	11.8
Między barierkami	12.4	13.7	12.40

Wymiary bagażnika w mm	SWB Combi	LWB Combi	Tour
Szerokość między tylnymi nadkolami	1234	1234	1234
Maksymalna szerokość (mm)	1668	1668	1668
Wysokość otwarcia drzwi tylnych	1306	1306	1306
Szerokość otwarcia drzwi tylnych - min. (górn)/maks. (na poziomie podłogi przestrzeni bagażowej)	1370/1390	1370/1390	1370/1390
Szerokość otwarcia drzwi przesuwanych	1000	1000	1000
Wysokość otwarcia drzwi przesuwanych	1285	1285	1285
Pojemność części bagażowej (m ³)	1.2-3.1 m ³	2.2-4.1 m ³	1.2 m ³

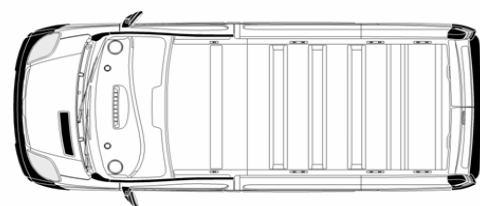
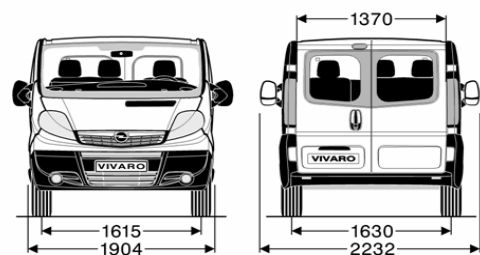
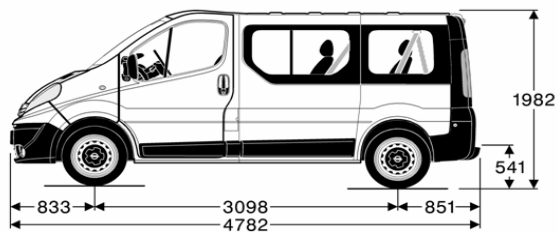
Ciężar i obciążenia osi w kg	SWB Combi	LWB Combi	Tour
Dopuszczalna masa całkowita pojazdu	2765-2985	2970-3070	2750-2935
Ładowność	872-954	978-1011	796-846
Dopuszczalne obciążenie osi przedniej (kg)	1450-1580	1580-1645	1450-1580
Dopuszczalne obciążenie osi tylnej (kg)	1550-1650	1650	1550-1600



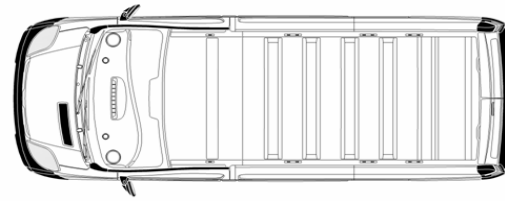
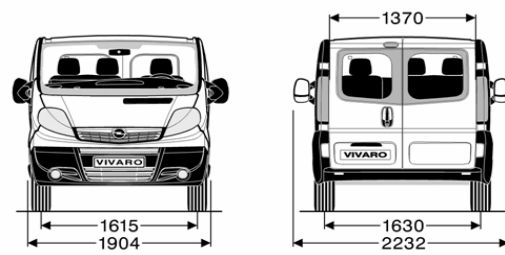
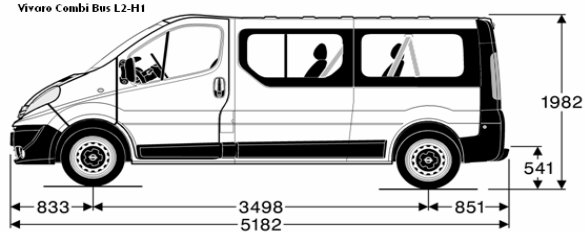
Wymiary wersji podstatowej

Ogólna specyfikacja

Vivaro Combi Bus L1-H1



Vivaro Combi Bus L2-H1



Wymiary wersji podsatowej

Benzyna Silniki	2.0 (86 kW)
Paliwo	Benzyna
Norma emisji spalin	Euro 4
Skrzynia biegów	6-biegowa manualna
Liczba cylindrów	4
Średnica tłoka w mm	82.7
Skok tłoka w mm	93.0
Pojemność skokowa (cm ³)	1998
Moc maksymalna (kW/KM)	86/120
Moc maksymalna przy obr./min.	4700
Maksymalny moment obrotowy (Nm)	190
Maksymalny moment obrotowy przy obr./min.	3750
Prędkość maksymalna (km/h)	160
Zużycie paliwa (l/100 km) 1999/100/EU	
Norma emisji spalin	Euro 4
Cykl miejski	13.3-13.7
Cykl pozamiejski	8.6-8.9
Cykl mieszany	10.3-10.6
Emisja CO ₂ (g/km)	247-253

Diesel Silniki	2.0 CDTI (66 kW)	2.0 CDTI (84 kW) *	2.5 CDTI (107 kW) *
Paliwo	Silnik wysokoprężny	Silnik wysokoprężny	Silnik wysokoprężny
Norma emisji spalin	Euro 4	Euro 4	Euro 4
Skrzynia biegów	6-biegowa manualna	6-biegowa manualna / półautomatyczna	6-biegowa manualna / półautomatyczna
Liczba cylindrów	4	4	4
Średnica tłoka w mm	84.0	84.0	89.0
Skok tłoka w mm	90.0	90.0	99.0
Pojemność skokowa (cm ³)	1995	1995	2464
Moc maksymalna (kW/KM)	66/90	84/115	107/145
Moc maksymalna przy obr./min.	3500	3500	3500
Maksymalny moment obrotowy (Nm)	240	290	320
Maksymalny moment obrotowy przy obr./min.	1500	1600	1500
Prędkość maksymalna (km/h)	145	160	170

Zużycie paliwa (l/100 km) 1999/100/EU			
Norma emisji spalin	Euro 4	Euro 4	Euro 4
Cykl miejski	9,8-10,2	9.8-10.2	9.5-10.5
Cykl pozamiejski	7.0-7.4	7.0-7.4	7.4-7.7
Cykl mieszany	7.9-8.4	7.9-8.4	8.2-8.8
Emisja CO ₂ (g/km)	214-224	214-224	215-232

* opcjonalnie dostępna skrzynia biegów Tecshift

Treść publikacji oparto na informacjach aktualnych na dzień 15 września 2008 r. Wyposażenie opcjonalne przedstawione w niniejszej publikacji jest dostępne za dopłatą. Producent zastrzega sobie prawo do zmian w ofercie, zarówno w zakresie oferowanych kolorów, jak i modeli oraz ich budowy i wyposażenia. Broszura ta nie stanowi oferty w rozumieniu prawnym i jest publikowana jedynie w celach informacyjnych, bez żadnej odpowiedzialności.

Dostępność, cechy techniczne i wyposażenie może się różnić poza granicami Polski. Dalszych informacji dotyczących dostępności prezentowanych modeli, jak również aktualnych cen detalicznych, prosimy zasięgać u najbliższego autoryzowanego dystrybutora marki Opel. General Motors Poland, wrzesień 2008 r.